



ФЕДЕРАЛЬНАЯ СЛУЖБА
ГОСУДАРСТВЕННОЙ СТАТИСТИКИ

Миграция населения Воронежской области



за 2021 год



ФЕДЕРАЛЬНАЯ СЛУЖБА
ГОСУДАРСТВЕННОЙ СТАТИСТИКИ

Итоги миграции населения

Воронежской области
за 2021 год

- 01 ОБЩИЕ ИТОГИ МИГРАЦИИ НАСЕЛЕНИЯ
- 02 ПОКАЗАТЕЛИ МИГРАЦИИ ПО ПОТОКАМ ПЕРЕДВИЖЕНИЯ
- 03 РАСПРЕДЕЛЕНИЕ МИГРАНТОВ ПО ВИДАМ И СРОКАМ РЕГИСТРАЦИИ
- 04 РАСПРЕДЕЛЕНИЕ МИГРАНТОВ ПО ПОЛУ И ВОЗРАСТНЫМ ГРУППАМ
- 05 РАСПРЕДЕЛЕНИЕ МИГРАНТОВ ПО ОСНОВНЫМ ПРИЧИНАМ СМЕНЫ МЕСТА ЖИТЕЛЬСТВА

* Ежемесячные данные оперативной статистики





ОБЩИЕ ИТОГИ МИГРАЦИИ НАСЕЛЕНИЯ

ТЫСЯЧ ЧЕЛОВЕК

65.6 тыс. чел

Число прибывших

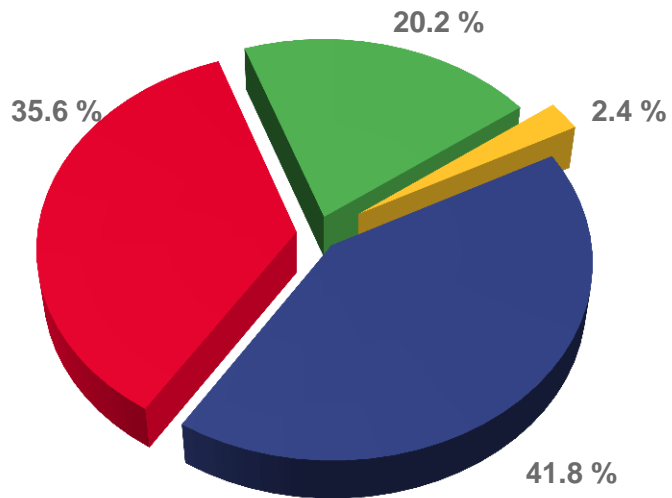


10.1 тыс. чел

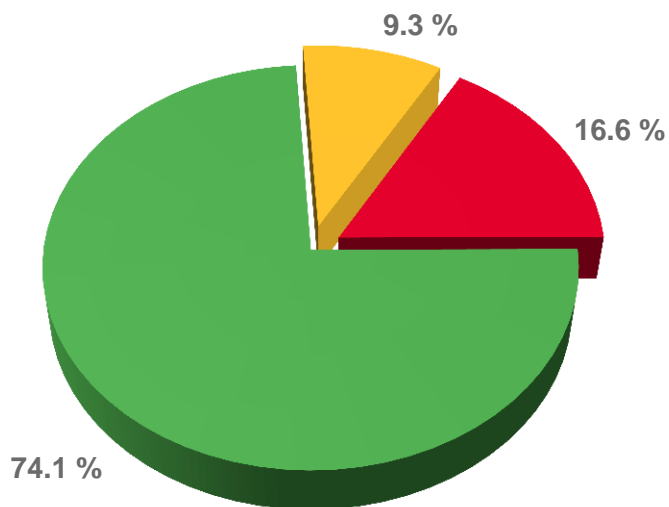
Миграционный прирост

55.5 тыс. чел

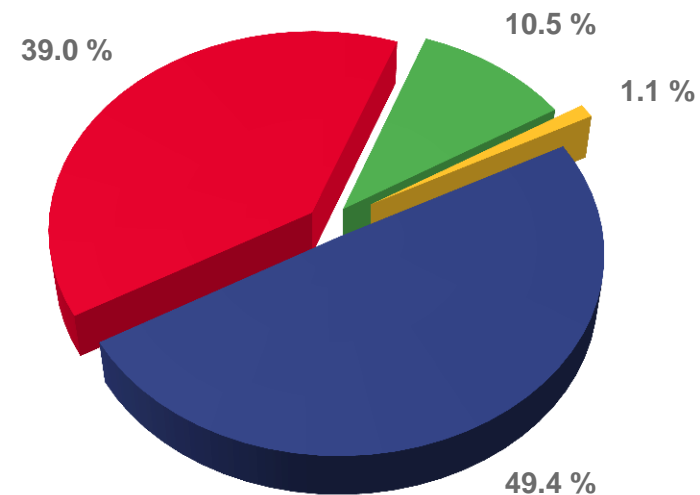
Число выбывших



▼ **96.0 %**
к 2020 году



▲ в **11.6** раза
к 2020 году



▼ **82.3 %**
к 2020 году





МИГРАЦИЯ НАСЕЛЕНИЯ ВОРОНЕЖСКОЙ ОБЛАСТИ

ЧЕЛОВЕК

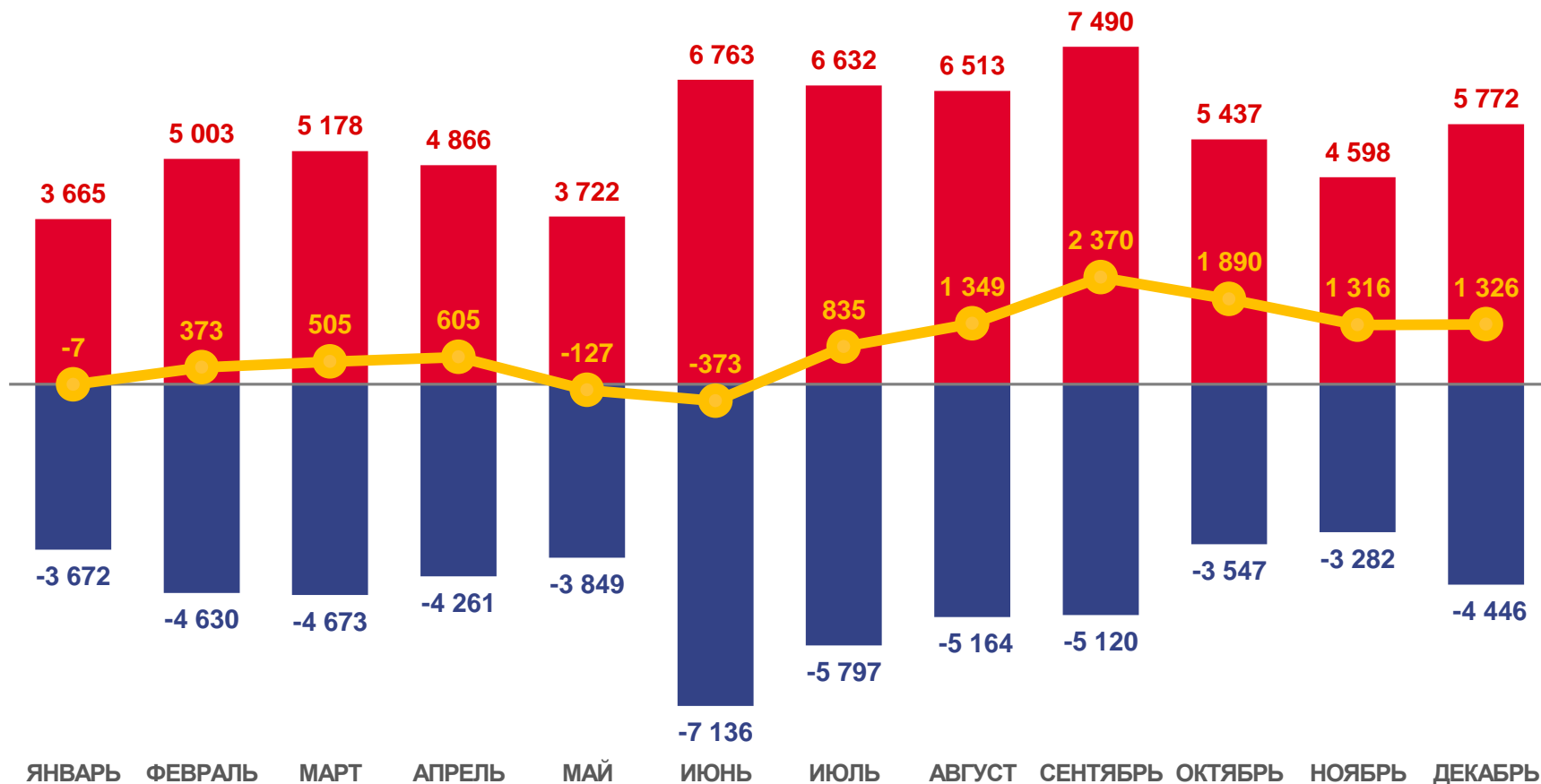
Показатели месячной миграции населения в 2021 году

10 062 человека

Миграционный прирост населения

44.8% в расчете на 1000 человек населения

Коэффициент миграционного прироста



■ Число прибывших
 ■ Число выбывших
 — Миграционный прирост





МИГРАЦИОННЫЙ ПРИРОСТ (+), УБЫЛЬ (-) ПО ГОРОДСКИМ ОКРУГАМ И МУНИЦИПАЛЬНЫМ РАЙОНАМ ВОРОНЕЖСКОЙ ОБЛАСТИ

ЧЕЛОВЕК

Муниципальные образования и городские округа с наибольшими и наименьшими значениями показателя



20 муниципальных районов **2** городских округа
зафиксирован миграционный прирост



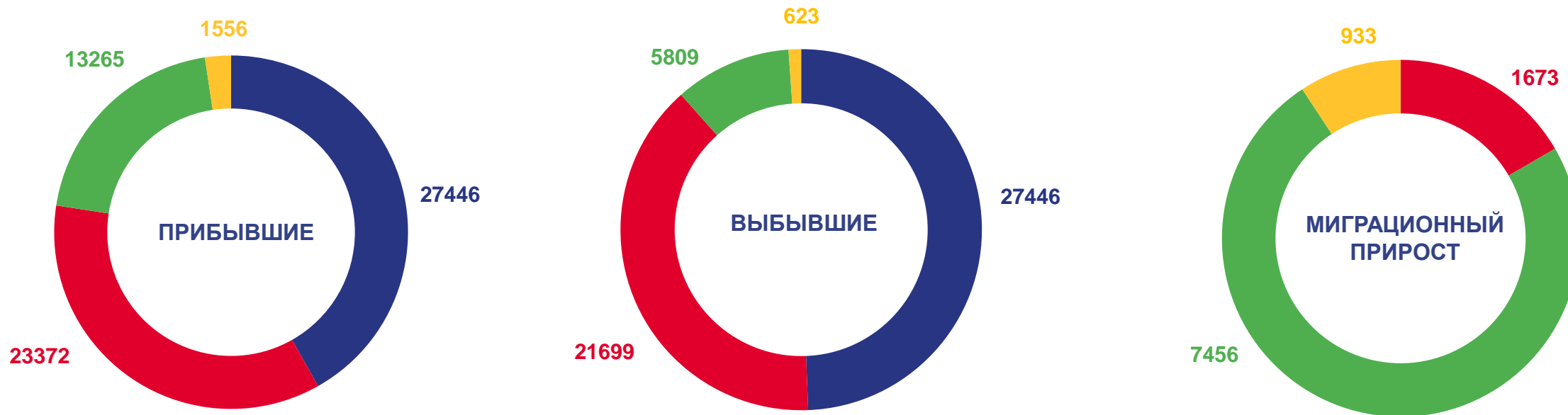
11 муниципальных районов **1** городской округ
зафиксирована миграционная убыль (-)





МИГРАЦИОННЫЕ ПОТОКИ ВОРОНЕЖСКОЙ ОБЛАСТИ

ЧЕЛОВЕК



внутрирегиональная



межрегиональная



со странами СНГ



с другими зарубежными странами





МЕЖРЕГИОНАЛЬНАЯ МИГРАЦИЯ НАСЕЛЕНИЯ

ЧЕЛОВЕК

Показатели месячной миграции населения в 2021 году

23 372 человека

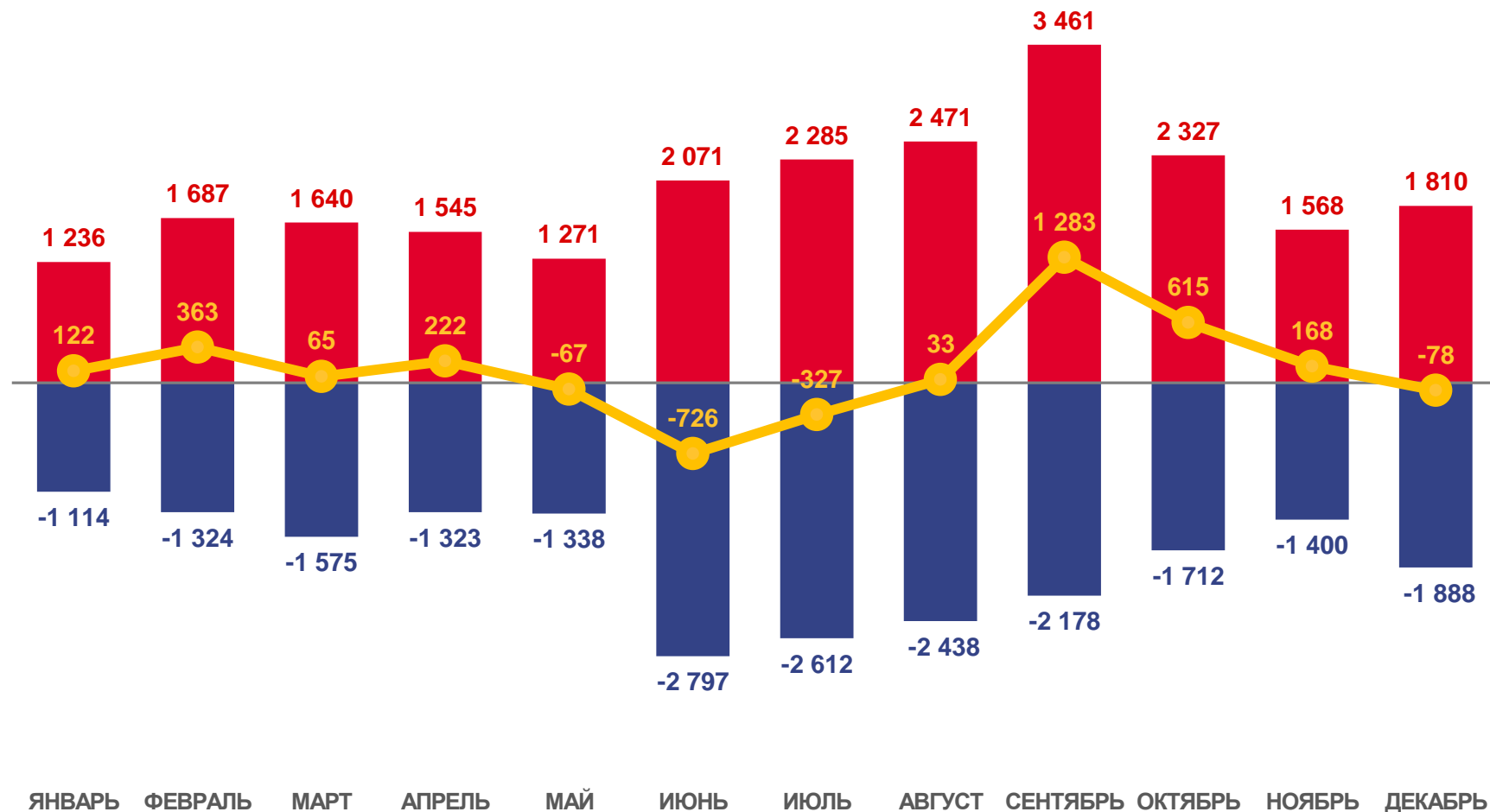
Число прибывших

21 699 человек

Число выбывших

1 673 человека

Миграционный прирост населения



Число прибывших



Число выбывших



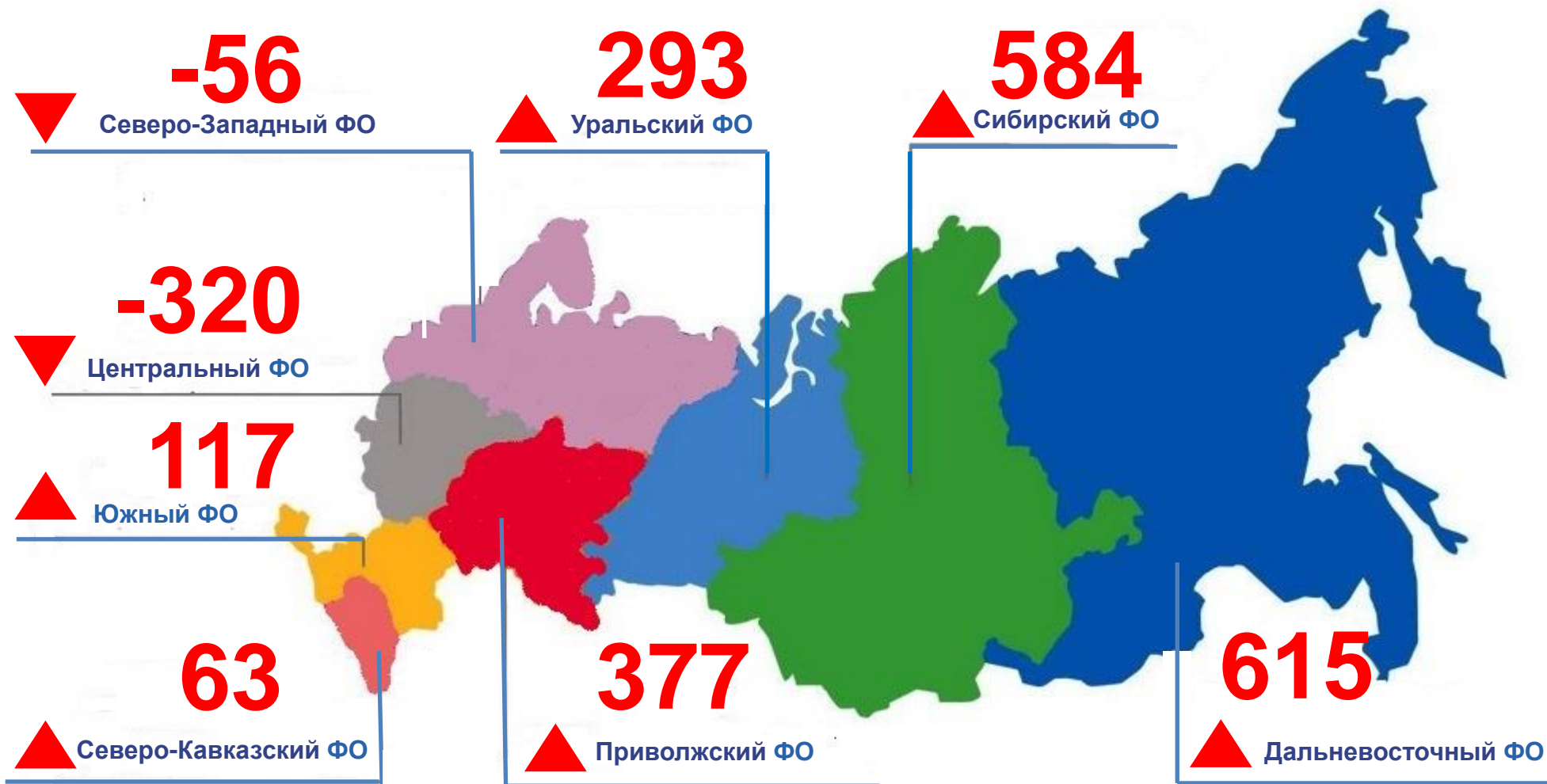
Миграционный прирост





ИТОГИ МИГРАЦИОННОГО ОБМЕНА ВОРОНЕЖСКОЙ ОБЛАСТИ С ФЕДЕРАЛЬНЫМИ ОКРУГАМИ

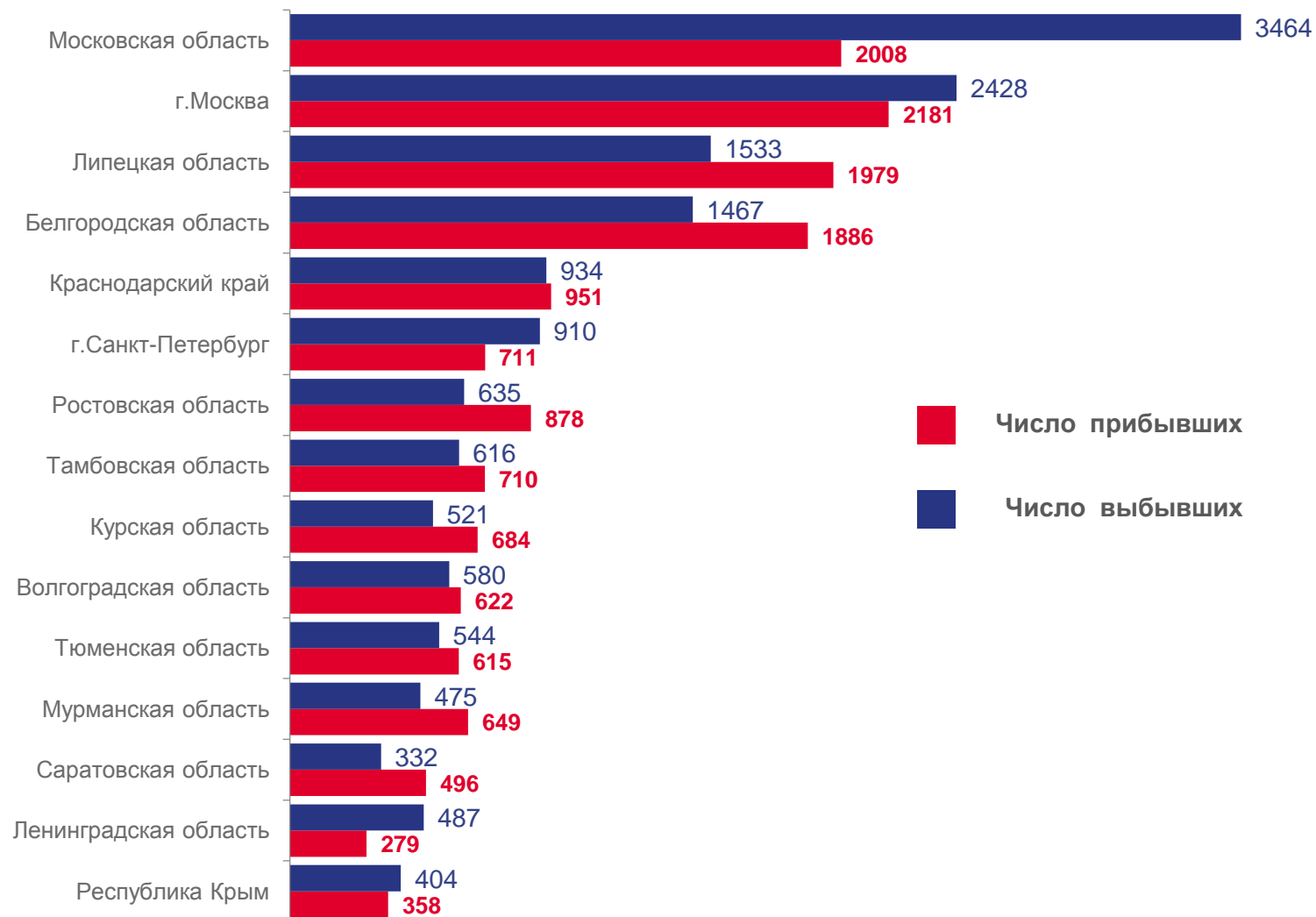
ЧЕЛОВЕК





НАИБОЛЬШИЙ МИГРАЦИОННЫЙ ОБМЕН С СУБЪЕКТАМИ РОССИЙСКОЙ ФЕДЕРАЦИИ

ЧЕЛОВЕК





МЕЖДУНАРОДНАЯ МИГРАЦИЯ НАСЕЛЕНИЯ

ЧЕЛОВЕК

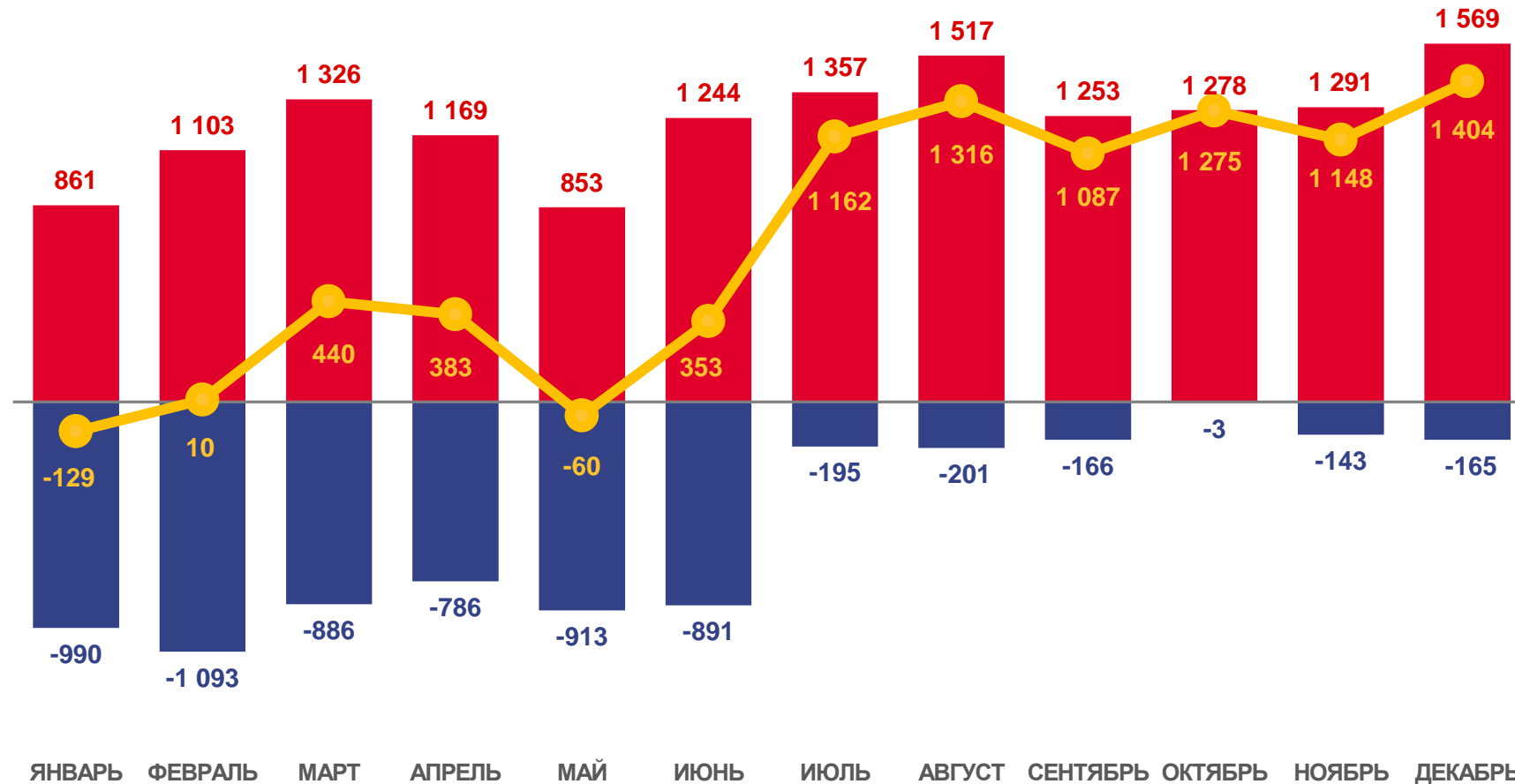
Показатели помесечной миграции населения в 2021 году

7 456 человек

Миграционный прирост в результате обмена населением со странами СНГ

993 человека

Миграционный прирост в результате обмена населением с другими зарубежными странами



■ Число прибывших

■ Число выбывших

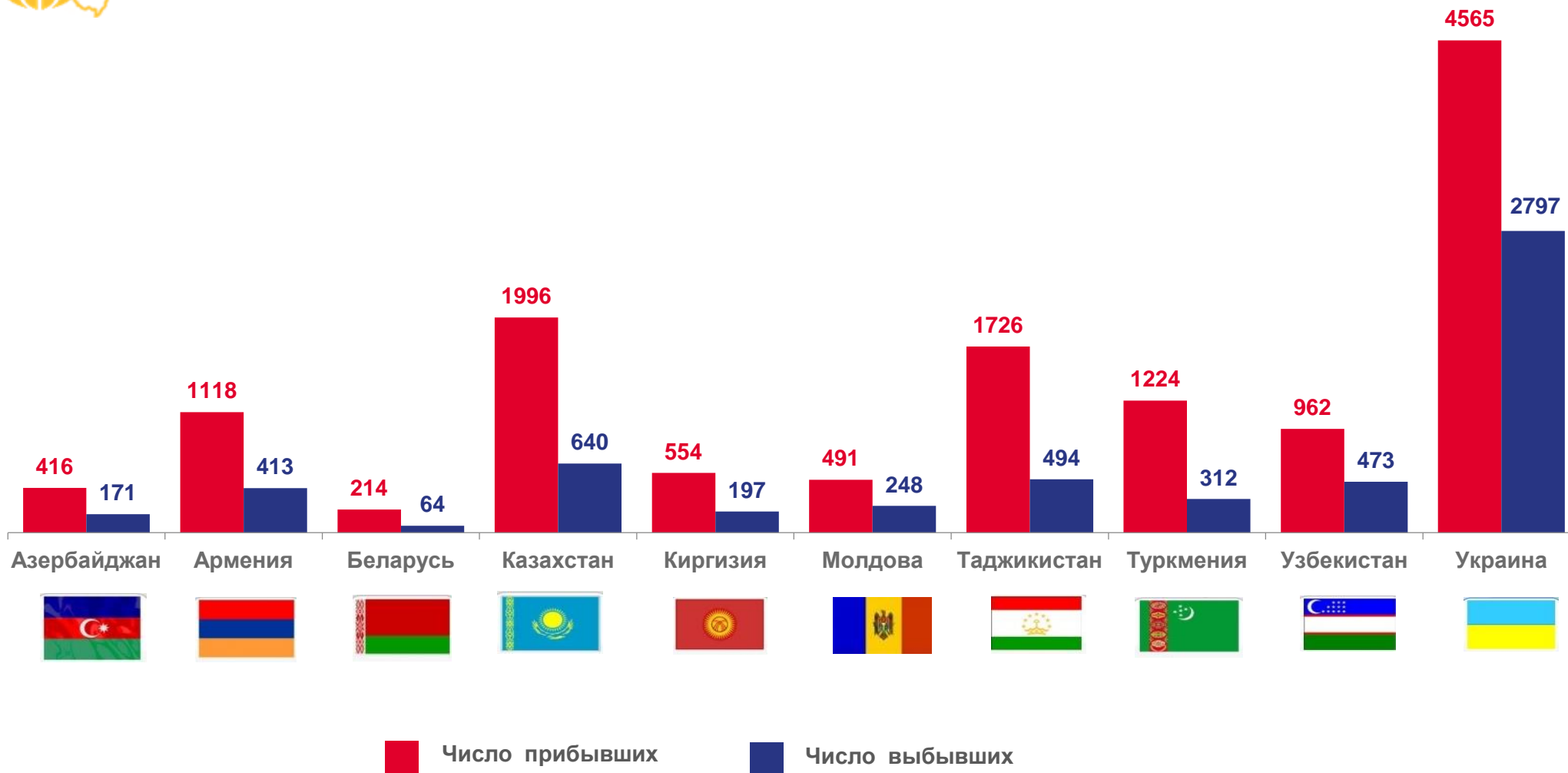
— Миграционный прирост





МИГРАЦИОННЫЙ ОБМЕН СО СТРАНАМИ СНГ

ЧЕЛОВЕК





РАСПРЕДЕЛЕНИЕ ПРИБЫВШИХ МИГРАНТОВ ПО ВИДАМ И СРОКАМ РЕГИСТРАЦИИ

ЧЕЛОВЕК

Внутриобластная миграция

27 446

из них:

17 165

Число сменивших место жительства в границах территории Воронежской области

5 367

зарегистрированы по новому месту жительства (постоянно)

возвратились к месту жительства после временного пребывания на другой территории

4 914

зарегистрированы по месту пребывания на срок:

1337

5 лет и более

1289

1 год и менее

258

4 года

1421

3 года

609

2 года

Межрегиональная миграция

23 372

из них:

10 449

Число прибывших в Воронежскую область из регионов Российской Федерации

6 292

зарегистрированы по новому месту жительства (постоянно)

возвратились к месту жительства после временного пребывания на другой территории

6 631

зарегистрированы по месту пребывания на срок:

1866

5 лет и более

1966

1 год и менее

523

4 года

1658

3 года

618

2 года





РАСПРЕДЕЛЕНИЕ ПРИБЫВШИХ МЕЖДУНАРОДНЫХ МИГРАНТОВ ПО ВИДАМ И СРОКАМ РЕГИСТРАЦИИ

ЧЕЛОВЕК

13 265

Число прибывших из стран СНГ

из них:

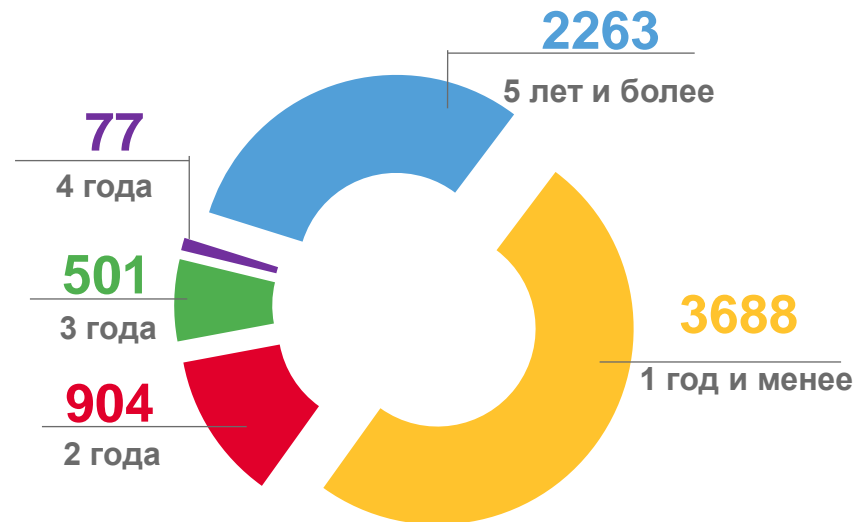
5 832

зарегистрированы по новому месту жительства

Миграция со странами СНГ

7 433

зарегистрированы по месту пребывания на срок:



1 556

Число прибывших из других зарубежных стран

из них:

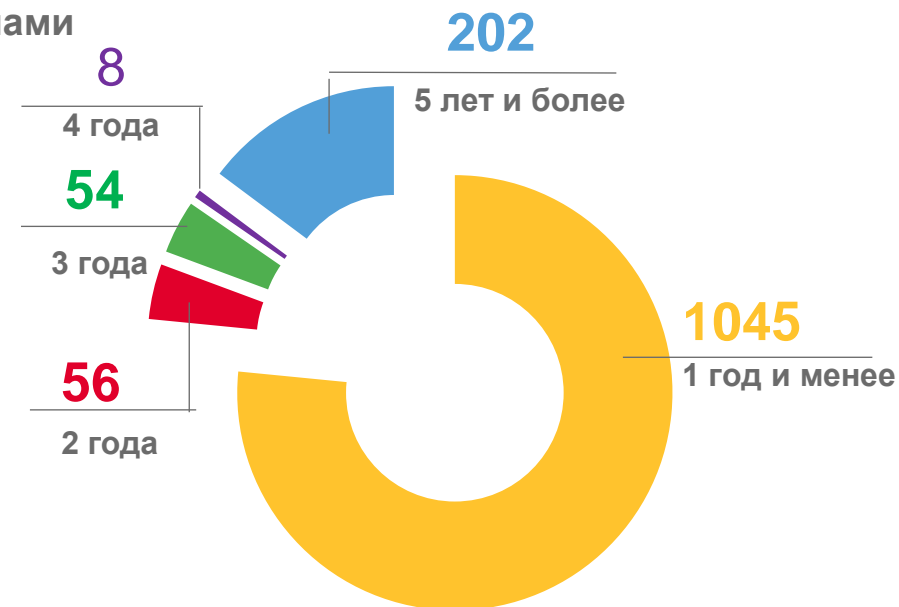
191

зарегистрированы по новому месту жительства

Миграция с другими зарубежными странами

1 365

зарегистрированы по месту пребывания на срок:

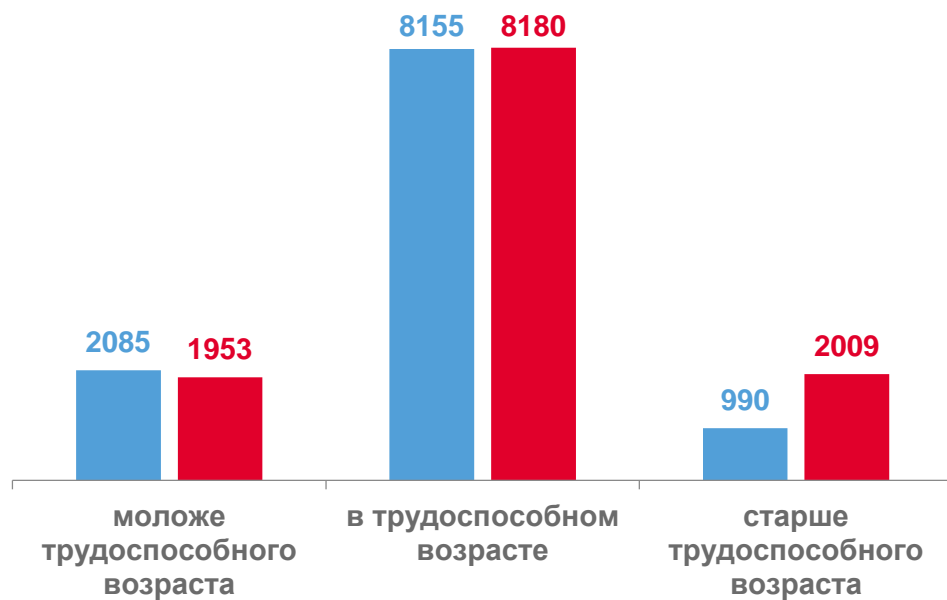




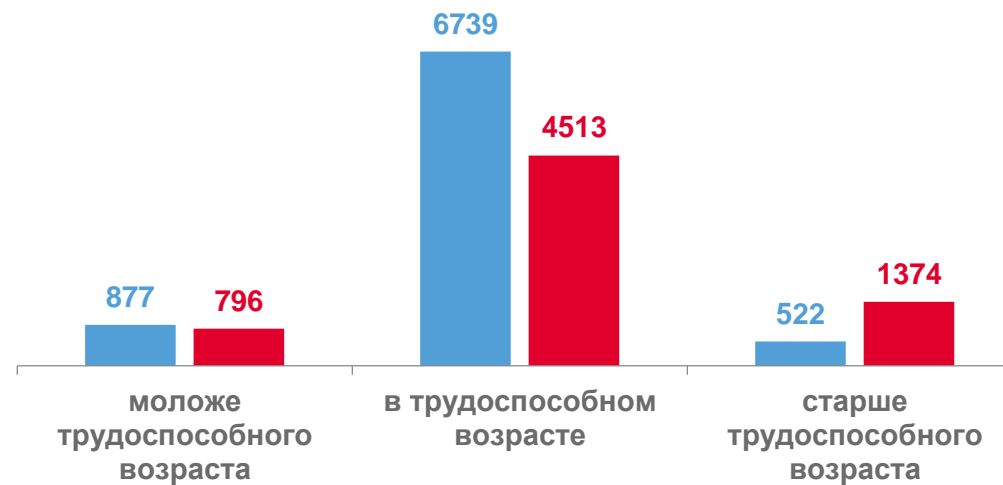
РАСПРЕДЕЛЕНИЕ ПРИБЫВШИХ МИГРАНТОВ ПО ПОЛУ И ВОЗРАСТНЫМ ГРУППАМ

ЧЕЛОВЕК

Межрегиональная миграция



Международная миграция



■ мужчины

■ женщины

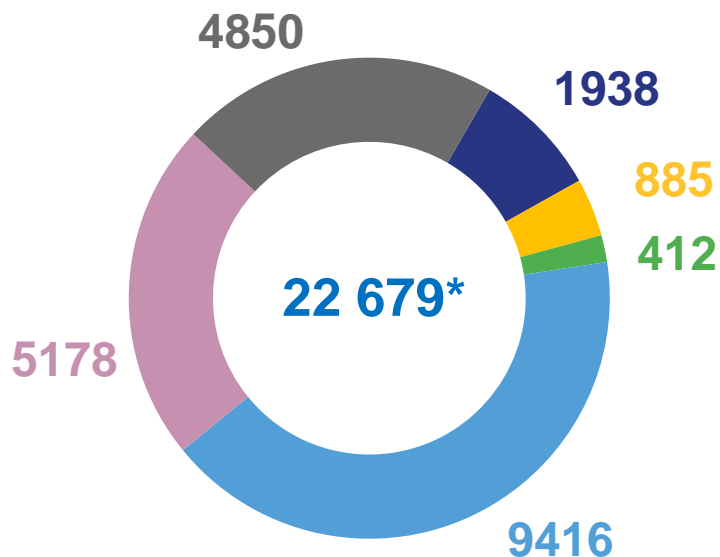




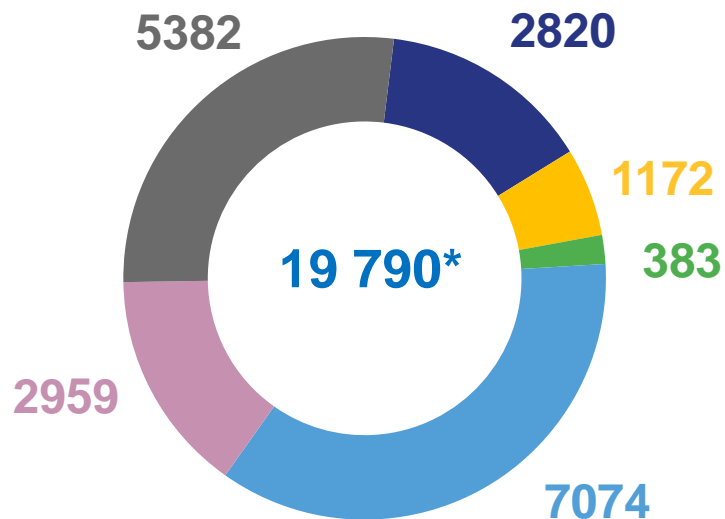
РАСПРЕДЕЛЕНИЕ ПРИБЫВШИХ МИГРАНТОВ ПО ОСНОВНЫМ ПРИЧИНАМ СМЕНЫ МЕСТА ЖИТЕЛЬСТВА

ЧЕЛОВЕК

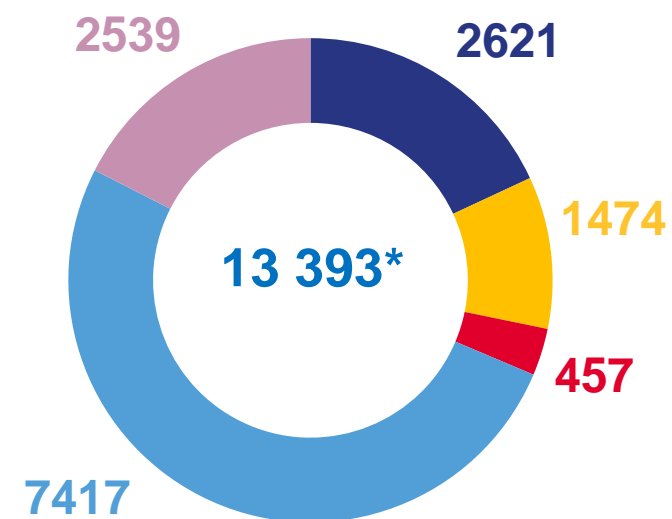
Внутрирегиональная миграция



Межрегиональная миграция



Международная миграция



- в связи с учебой
- в связи с работой
- возвращение к прежнему месту жительства
- причины личного, семейного характера
- из-за обострения межнациональных отношений
- иные причины
- возвратились после временного отсутствия

* Прибывшие мигранты в возрасте 14 лет и старше

